


	Rechnungsadresse:	Kundennummer: C- _____
	_____	Ansprechpartner: _____
	_____	Abweichende Lieferadresse:

<input type="checkbox"/> Rechnungsadresse = Lieferadresse		Datum: _____

Dieses Bestellblatt gibt Ihnen eine schnelle Übersicht über die Möglichkeiten eine individuelle Versorgung mit einem Netti Bed zu gestalten. Netti Bed ist eine nach Kundenwünschen gefertigte Sonderanfertigung.

Sonderbau-Anfertigung ohne HimiNummer

Bild	Beschreibung	
RAHMEN		
	Standard Netti Bed	Breite des Matratzen-Rahmens <input type="checkbox"/> 45 cm <input type="checkbox"/> 50 cm <input type="checkbox"/> 55 cm <input type="checkbox"/> 60 cm <input type="checkbox"/> 65 cm <input type="checkbox"/> 70 cm <input type="checkbox"/> 75 cm Länge total: 175 cm Höhe total: 75 cm (Boden bis Oberkante Matratzen-Rahmen) Inklusive 22 X 1" Hinterräder mit Trommelbremse und 7 X 1 ¼ Lenkräder, 300 mm Schiebegriffe
	Elektrisches Netti Bed	Breite des Matratzen-Rahmens <input type="checkbox"/> 45 cm <input type="checkbox"/> 50 cm <input type="checkbox"/> 55 cm <input type="checkbox"/> 60 cm <input type="checkbox"/> 65 cm <input type="checkbox"/> 70 cm <input type="checkbox"/> 75 cm Länge total: 175 cm Höhe total ca. 50 – 95 cm (Boden bis Oberkante Matratzen-Rahmen) Inklusive 12 X 1 ¼ Hinterräder mit Trommelbremse und 7 X 1 ¼ Lenkräder, 300 mm Schiebegriffe
	Erweiterte Länge	<input type="checkbox"/> 180 cm <input type="checkbox"/> 185 cm <input type="checkbox"/> 190 cm <input type="checkbox"/> 195 cm <input type="checkbox"/> 200 cm
	<input type="checkbox"/> Mechanische Rückenlehnen-Verstellung	
	<input type="checkbox"/> Elektrische Rückenlehnen-Verstellung	
MATRATZE		
	Nicht inklusive! Bitte geben Sie auf Seite 2 zusätzliche Informationen über die verwendete Matratze.	

SEITENSCHUTZ



Seitenschutz, links + rechts, abschwenkbar

Höhe standard = 12 cm - Länge standard = 70 cm

Individuelle Anfertigung: Geben Sie hier Ihre gewünschte Höhe und Länge an:

Höhe ____ cm Länge ____ 50 cm

Schutzgitter am Fussende

Höhe standard = 12 cm - Länge standard = Breite der Matratze

Individuelle Anfertigung: Geben Sie hier Ihre gewünschte Höhe und Länge an:

Höhe ____ cm Länge ____ cm

Seitenschutz-Abpolsterung

ZUBEHÖR

Schiebegriffe 500 mm

ZUSÄTZLICHE INFORMATIONEN

Bitte geben Sie hier einige zusätzliche Informationen:

Gewicht des Nutzers: _____ kg?

Länge der von Ihnen verwendeten Matratze: _____ cm?

Breite der von Ihnen verwendeten Matratze: _____ cm?

Maximales Außenmaß Netti Bed: _____ cm?

Gewünschte Höhe (Boden bis Oberkante Matratzenrahmen): _____ cm

Wenn Sie eine 2-teilige Liegefläche wünschen, geben Sie hier bitte das Maß der Einzelteile an:

Rückenbereich: _____ cm →

Sitzbereich: _____ cm →



Falls Sie zusätzliche Anforderungen in Bezug auf Zubehör oder spezielle Maße haben, fragen Sie uns oder geben Sie uns auf Seite 3 weitere Informationen:

Die Lieferzeit kann bis zu 8 Wochen betragen.

Zusätzliche Informationen: